

使用開始日 2025年1月24日

投資信託説明書(交付目論見書)

6711-⑦



UBS次世代テクノロジー・ファンド

追加型投信／内外／株式



- 本書は金融商品取引法第13条の規定に基づく目論見書です。
- 当ファンドに関する投資信託説明書(請求目論見書)を含む詳細な情報は、委託会社のホームページで閲覧できます。**
- 本書には信託約款の主な内容が含まれておりますが、信託約款の全文は、請求目論見書に掲載されています。

[委託会社](ファンドの運用の指図を行う者)

UBSアセット・マネジメント株式会社

金融商品取引業者 関東財務局長(金商)第412号

<照会先>

ホームページアドレス :<https://www.ubs.com/japanfunds/>

電話番号:03-5293-3700(営業日の9:00~17:00)

[受託会社](ファンドの財産の保管および管理を行う者)

三井住友信託銀行株式会社

商品分類および属性区分表

当ファンドの商品分類および属性区分は以下の通りです。

商品分類			属性区分			
単位型・追加型	投資対象地域	投資対象資産 (収益の源泉)	投資対象資産	決算頻度	投資対象地域	為替ヘッジ
追加型	内外	株式	株式 (一般)	年2回	グローバル (含む日本)	なし

※属性区分に記載している「為替ヘッジ」は、対円での為替変動リスクに対するヘッジの有無を記載しております。商品分類および属性区分の定義につきましては、一般社団法人投資信託協会のホームページ(<https://www.toushin.or.jp/>)でご覧いただけます。

◎委託会社の情報

設立／1996年4月1日(ユービーエス投資顧問株式会社設立)

資本金／22億円(2024年10月末現在)

運用する投資信託財産の合計純資産総額／4,077億円(2024年10月末現在)

- ・請求目論見書は、販売会社にご請求いただければ当該販売会社を通じて交付いたします。なお、販売会社にご請求された場合は、その旨をご自身で記録しておくようにしてください。
- ・当ファンドの商品内容に関して重大な変更を行う場合には、投資信託及び投資法人に関する法律(昭和26年法律第198号)に基づき事前に投資者(受益者)の意向を確認する手続きを行います。
- ・当ファンドの信託財産は、受託会社において信託法に基づき分別管理されています。
- ・ご購入に際しては、本書の内容を十分にお読みください。

「UBS次世代テクノロジー・ファンド」の受益権の募集については、委託会社は、金融商品取引法第5条の規定により有価証券届出書を2025年1月23日に関東財務局長に提出しており、2025年1月24日にその届出の効力が生じております。

ファンドの目的・特色

ファンドの目的

主として世界各国(新興国を含みます。)の次世代テクノロジー関連企業の株式に投資を行い、信託財産の中長期的な成長を目指して運用を行います。

ファンドの特色

1 世界の次世代テクノロジーに関連する企業の株式を主要投資対象として信託財産の中長期的な成長を目指します。

- ・成長が期待される次世代テクノロジー関連企業の株式に積極的に投資を行います。
- ・原則として、為替ヘッジは行いません。

2 次世代テクノロジー関連銘柄の中から、技術力や商品開発力を背景に高い成長が見込まれる銘柄を選定します。

- ・次世代テクノロジーとして、情報・医療・環境・宇宙などのセクターを予定しています。

3 UBSアセット・マネジメント・グループが運用を行います。

- ・UBSアセット・マネジメントはグローバル総合金融機関であるUBSグループの資産運用部門です。
- ・UBSアセット・マネジメント(アメリカス)エルエルシーに運用の指図に関する権限を委託します。

〈運用指図に関する権限の委託先の名称及び委託の内容〉

- ・委託する範囲:有価証券等および通貨の運用
- ・委託先名称:UBSアセット・マネジメント(アメリカス)エルエルシー

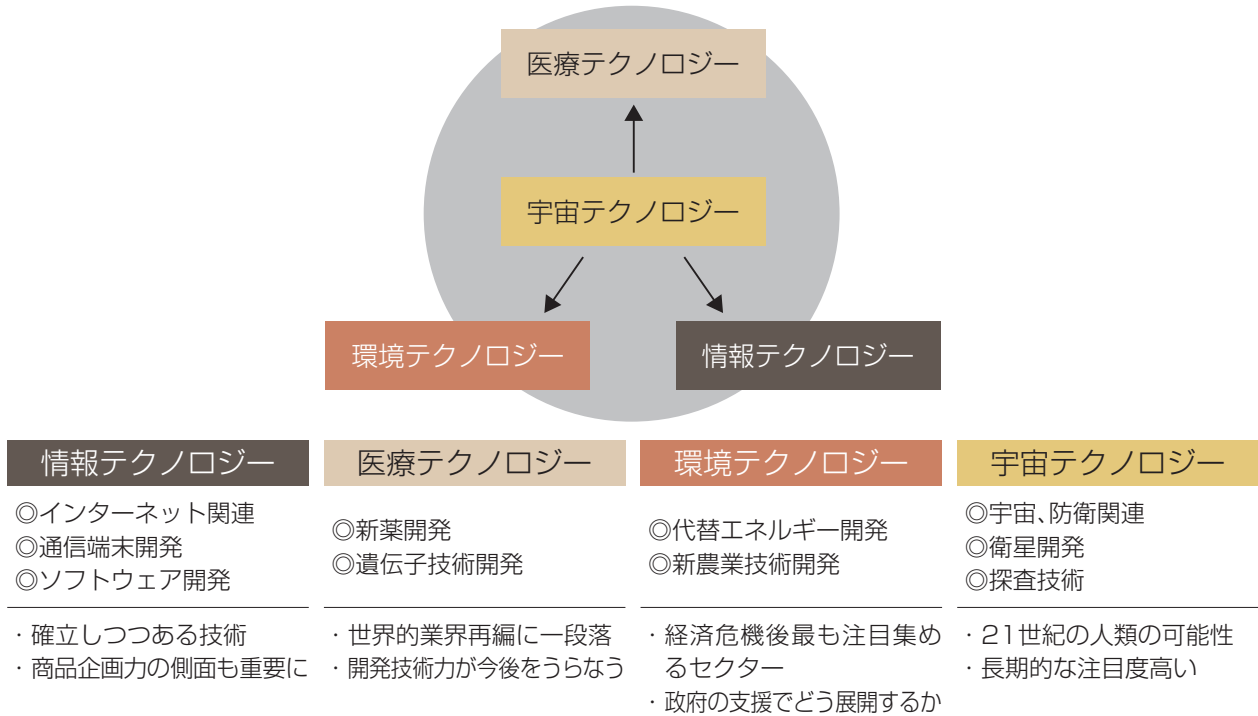
◎ 次世代テクノロジー企業に投資

当ファンドは、高い技術力と商品開発力を持つ「次世代テクノロジー」企業への投資を行います。

◎「次世代テクノロジー」…未来社会を創造するために不可欠な最先端技術

それぞれの技術は、互いに独立しているわけではありません。

例えば、最先端の「宇宙テクノロジー」は、他の次世代テクノロジーへ応用されている例が多数あります。




◎ 運用方針

〈運用方針と運用体制〉

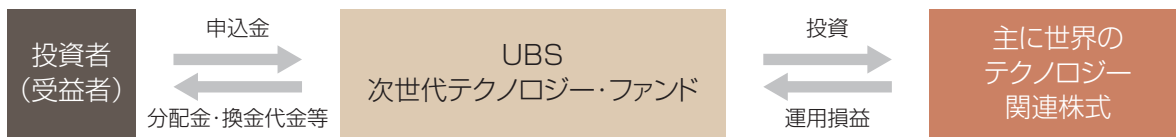
- ・次世代テクノロジーに関連する銘柄の中でも、将来有望な技術力や商品開発力を持つ投資価値の高い銘柄に投資を行います。
- ・運用については、テクノロジー関連を含むテーマ型ファンドの経験豊富なチームが運用を担当します。
- ・さらに、UBSアセット・マネジメント・グループの株式アナリストやクレジット・リサーチ・チーム、サステナブル・エクイティ・チームの情報も銘柄選定に活用します。

◎運用プロセス



資金動向、信託財産の規模、市況動向等によっては上記のような運用ができない場合があります。

◎ ファンドの仕組み



◎ 分配方針

毎決算時(毎年4月および10月の各23日。休業日の場合は翌営業日。)に、原則として以下の方針に基づき分配を行います。

- ① 分配対象額の範囲は、経費控除後の繰越分を含めた配当等収益と売買益(評価益を含みます。)等の全額とします。
- ② 収益分配金額は、前記①の範囲内で、市況動向等を勘案して委託会社が決定します。ただし、委託会社の判断で、分配を行わないことがあります。
- ③ 収益の分配にあてなかった利益の運用については特に制限を設けず、運用の基本方針に基づき、元本部分と同一の運用を行います。

※将来の分配金の支払いおよびその金額について保証するものではありません。

※分配金は、原則として決算日より起算して5営業日目までに支払いが開始されますが、販売会社との契約によっては、税引後無手数料で再投資が可能です。

◎ 主な投資制限

株式への投資割合	制限を設けません。
新株引受権証券および新株予約権証券への投資割合	信託財産の純資産総額の20%以内とします。
投資信託証券への投資割合	信託財産の純資産総額の5%以内とします。
同一銘柄の株式への投資割合	信託財産の純資産総額の10%以内とします。
同一銘柄の新株引受権証券および新株予約権証券への投資割合	信託財産の純資産総額の10%以内とします。
同一銘柄の転換社債ならびに転換社債型新株予約権付社債への投資割合	信託財産の純資産総額の10%以内とします。
デリバティブ取引の利用	価格変動、金利変動および為替変動により生じるリスクを減じる目的ならびに投資の対象とする資産を保有した場合と同様の損益を実現する目的以外には利用しません。
外貨建資産への投資割合	制限を設けません。
一の者に対する株式等エクスポージャー、債券等エクスポージャーおよびデリバティブ等エクスポージャーの信託財産の純資産総額に対する比率	原則として、それぞれ信託財産の純資産総額の10%、合計で20%以内とします。

資金動向、信託財産の規模、市況動向等によっては上記のような運用ができない場合があります。

投資リスク

基準価額の変動要因

当ファンドの基準価額は、組入れられる有価証券等の値動きによる影響(外貨建資産には為替変動リスクもあります。)を受けますが、これら運用による損益はすべて投資者の皆様に帰属します。したがって、投資元本が保証されているものではなく、基準価額の下落により、損失を被り、投資元本を割り込むことがあります。

また、投資信託は預貯金と異なります。

当ファンドにかかる主なリスクは次の通りです。ただし、すべてのリスクについて記載されているわけではありません。

・株式の価格変動リスク

株価は、政治・経済情勢、株式の需給関係、発行企業の業績等を反映して変動しますので、短期的または長期的に大きく下落することがあり、株価の下落は基準価額が下落する要因となります。

・為替変動リスク

外貨建資産を円貨ベースにした場合、その資産価値は、為替レートの変動により影響を受けることになります。為替レートは短期間に大幅に変動することがあります。したがって、為替の変動に伴い、当ファンドの基準価額も変動します。

・カントリー・リスク

外国証券に投資を行い当該国・地域の政治・経済および社会情勢に変化や混乱が生じた場合には、基準価額に大きな変動をもたらす可能性があります。また、新興諸国・地域においては、政治・経済および社会情勢等が先進国に比べて大きく変化したり、資産移転に関する規制が導入されたりする可能性があります。こうした場合には基準価額が大きく変動する可能性があります。

・流動性リスク

市場を取巻く環境の急激な変化等により市場が混乱し流動性が低下した場合は、保有有価証券を市場実勢から期待される価格で売却できないことがあります。

・短期金融商品における信用リスク

ファンド資産をコール・ローン等の短期金融商品で運用する場合、取引相手方の債務不履行により損失が発生する可能性があります。

その他の留意点

【クーリング・オフ】

ファンドのお取引に関しては、金融商品取引法第37条の6の規定(いわゆるクーリング・オフ)の適用はありません。

【分配金に関する留意点】

分配金は計算期間中に発生した信託報酬等控除後の配当等収益および売買益(評価益を含みます。)を超過して支払われる場合がありますので、分配金の水準は、必ずしも計算期間におけるファンドの収益率を示すものではありません。受益者のファンドの購入価額によっては、分配金はその支払いの一部ないし全てが実質的には元本の一部払戻しに相当する場合があります。また、ファンド購入後の運用状況により、分配金額より基準価額の値上がり小さかった場合も同様です。なお、分配金の支払いは純資産総額から行われますので、分配金支払いにより純資産総額は減少することになり、基準価額が下落する要因となります。

【流動性リスクに関する留意点】

当ファンドは、大量の換金が発生した短期間での資金充当の際や、主たる取引市場において市場環境が急変した場合等に、一時的に組入資産の流動性が低下し、市場実勢から期待できる価格で取引できないリスク、取引量に制限がかかるリスクがあります。

これにより、基準価額にマイナスの影響を及ぼす可能性や、換金申込の受付が中止となる可能性、換金代金のお支払が遅延する可能性があります。

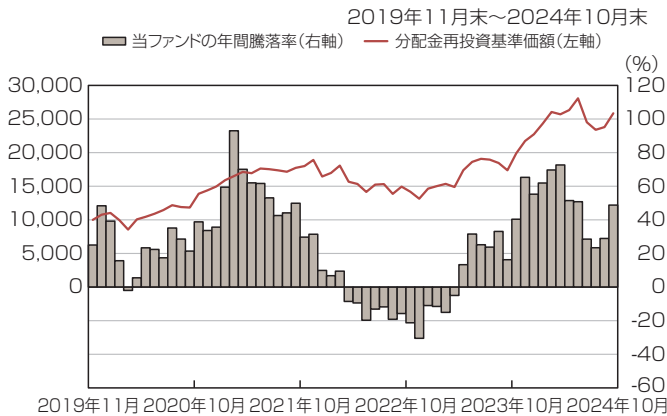
リスク管理体制

委託会社では、投資対象・投資制限等を規定した運用ガイドラインや、投資対象資産の流動性リスクを評価するための規程を定め、運用部門から独立した部署等により、運用結果の検証や各種リスクの適切な管理がモニタリングされます。それらの状況は定期的開催される委員会等に報告され、必要な対策が講じられる態勢となっています。

また、委託会社は、運用指図権限の委託先とファンドの運用方針に基づくガイドライン等を規定した運用委託契約を締結し、運用状況、ガイドラインの遵守状況をモニタリングします。

(参考情報)

ファンドの年間騰落率及び分配金再投資基準価額の推移

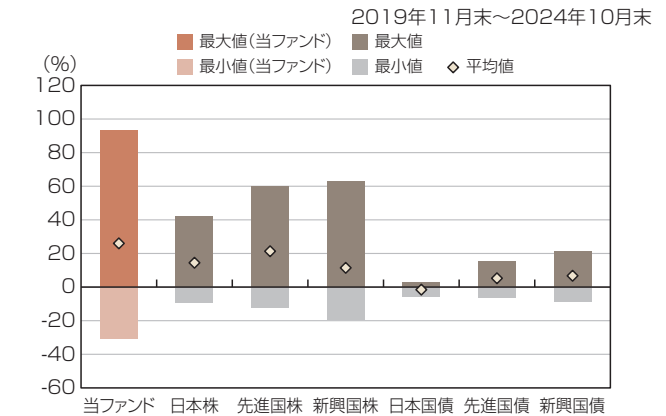


2019年11月 2020年10月 2021年10月 2022年10月 2023年10月 2024年10月

* 分配金再投資基準価額は、税引前の分配金を再投資したものとみなして計算したものです。2019年11月末を10,000として指数化しております。

* 年間騰落率は、2019年11月から2024年10月の5年間の各月末における1年間の騰落率を表示したものです。

ファンドと他の代表的な資産クラスとの騰落率の比較



	当ファンド	日本株	先進国株	新興国株	日本国債	先進国債	新興国債
最大値	93.0	42.1	59.8	62.7	2.9	15.3	21.5
最小値	△ 30.5	△ 9.5	△ 12.4	△ 19.4	△ 5.5	△ 6.1	△ 8.8
平均値	26.0	14.5	21.3	11.4	△ 1.5	5.2	6.7

* 上記は、ファンドと代表的な資産クラスを定量的に比較できるように作成したものです。

* 全ての資産クラスが当ファンドの投資対象とは限りません。

* 2019年11月から2024年10月の5年間の各月末における1年間の騰落率の最大値・最小値・平均値を表示したものです。

※ 分配金再投資基準価額および年間騰落率は、税引前の分配金を再投資したものとみなして計算しており、実際の基準価額および実際の基準価額に基づいて計算した年間騰落率と異なる場合があります。

■各資産クラスの指数

日本株：東証株価指数(TOPIX)(配当込み)
 先進国株：MSCIコクサイ・インデックス(配当込み、円換算ベース)
 新興国株：MSCIエマージング・マーケット・インデックス(配当込み、円換算ベース)
 日本国債：NOMURA-BPI国債
 先進国債：FTSE世界国債インデックス(除く日本、円換算ベース)
 新興国債：JPモルガンGBI-EMグローバル・ディバースィファイド(円換算ベース)
 (注)海外の指数は、為替ヘッジなしによる投資を想定して、円換算しております。

○代表的な資産クラスとの騰落率の比較に用いた指数について

騰落率は、データソースが提供する各指数をもとに株式会社野村総合研究所が計算しております。株式会社野村総合研究所および各指数のデータ提供者は、その内容について、信憑性、正確性、完全性、最新性、網羅性、適時性を含む一切の保証を行いません。また、当該騰落率に関連して資産運用または投資判断をした結果生じた損害等、当該騰落率の利用に起因する損害及び一切の問題について、何らの責任も負いません。

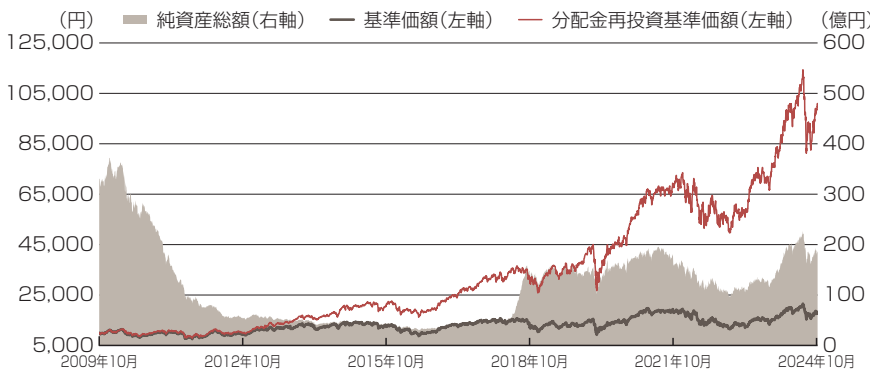
- ・ 東証株価指数(TOPIX)(配当込み)
東証株価指数(TOPIX)に関する著作権、知的財産権その他一切の権利は、株式会社JPX総研又は株式会社JPX総研の関連会社に帰属します。
- ・ MSCIコクサイ・インデックス(配当込み、円換算ベース)
- ・ MSCIエマージング・マーケット・インデックス(配当込み、円換算ベース)
MSCIインデックスに関する著作権、知的財産権その他一切の権利は、MSCI Inc.に帰属します。
- ・ NOMURA-BPI国債
NOMURA-BPIIに関する著作権、商標権、知的財産権その他一切の権利は、野村フィデューシャリー・リサーチ&コンサルティング株式会社に帰属します。
- ・ FTSE世界国債インデックス(除く日本、円換算ベース)
FTSE世界国債インデックスに関する著作権、商標権、知的財産権その他一切の権利は、FTSE Fixed Income LLCに帰属します。
- ・ JPモルガンGBI-EMグローバル・ディバースィファイド(円換算ベース)
JPモルガンGBI-EMグローバル・ディバースィファイドに関する著作権、知的財産権その他一切の権利は、J.P.Morgan Securities LLCに帰属します。

運用実績

◎最新の運用実績は委託会社のホームページ、または販売会社でご確認いただけます。

◎運用実績はあくまでも過去の実績であり、将来の運用成果を約束するものではありません。

基準価額・純資産の推移 (2024年10月31日現在)



※分配金再投資基準価額は運用管理費用(信託報酬)控除後で、収益分配が行われた場合には税引前の当該分配金を再投資したものと算出。
 ※基準価額は運用管理費用(信託報酬)控除後で算出。

分配の推移 (1万口当たり、税引前)

2022年10月	1,000円
2023年4月	1,000円
2023年10月	1,000円
2024年4月	1,000円
2024年10月	1,000円
設定来累計	23,500円

主要な資産の状況 (2024年10月31日現在)

組入上位10銘柄

順位	国/地域	銘柄名	種類	業種	投資比率
1	アメリカ	NVIDIA CORP	株式	半導体・半導体製造装置	9.65%
2	アメリカ	MICROSOFT CORP	株式	ソフトウェア・サービス	9.62%
3	アメリカ	MICRON TECHNOLOGY INC	株式	半導体・半導体製造装置	4.72%
4	アメリカ	INTEL CORP	株式	半導体・半導体製造装置	4.54%
5	オランダ	ASML HOLDING NV	株式	半導体・半導体製造装置	4.19%
6	アメリカ	ADVANCED MICRO DEVICES	株式	半導体・半導体製造装置	4.02%
7	アメリカ	WESTERN DIGITAL CORP	株式	テクノロジー・ハードウェアおよび機器	3.82%
8	アメリカ	SERVICENOW INC	株式	ソフトウェア・サービス	3.79%
9	アメリカ	TAKE-TWO INTERACTIVE SOFTWARE	株式	メディア・娯楽	3.73%
10	アメリカ	IAC INC	株式	メディア・娯楽	3.70%

株式業種別投資比率

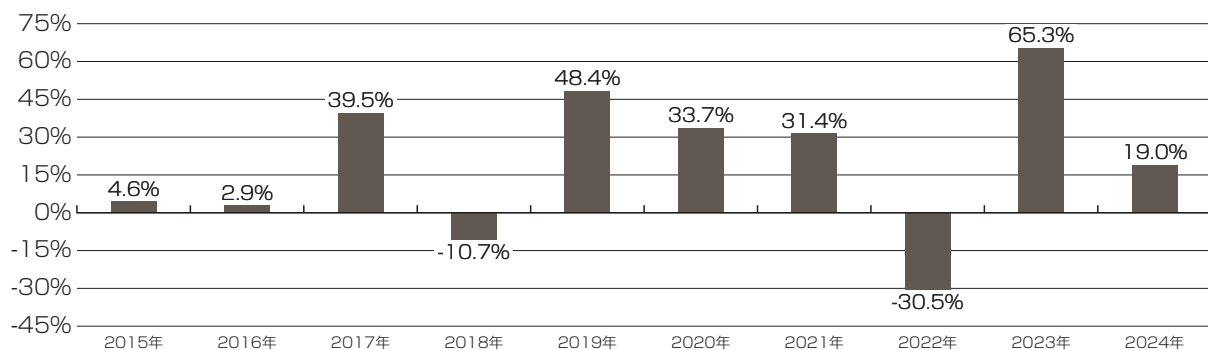
国内/外国	業種	投資比率
国内	情報・通信業	1.64%
	運輸	2.84%
	メディア・娯楽	13.05%
	一般消費財・サービス流通・小売り	3.63%
外国	ヘルスケア機器・サービス	1.92%
	ソフトウェア・サービス	25.82%
	テクノロジー・ハードウェアおよび機器	9.99%
	半導体・半導体製造装置	40.22%
	合計	99.11%

国/地域別投資比率

順位	国/地域	投資比率
1	アメリカ	83.69%
2	オランダ	4.19%
3	フランス	3.41%
4	カナダ	2.79%
5	台湾	1.71%
6	韓国	1.67%
7	日本	1.64%
	現金・預金・その他の資産	0.89%
	合計	100.00%

※投資比率は、ファンドの純資産総額に占める割合です。

年間収益率の推移 (2024年10月31日現在)



※2024年については年初から10月末までの騰落率。
 ※税引前分配金を再投資したものと算出。
 ※ファンドにはベンチマークはありません。

手続・手数料等

お申込みメモ

購入単位	1円単位または1口単位を最低単位として、販売会社が独自に定める単位
購入価額	購入申込受付日の翌営業日の基準価額(基準価額は1万口当たりで表示、当初1口=1円)
購入代金	販売会社の定める期日までにお支払いください。
換金単位	1円単位または1口単位を最低単位として、販売会社が独自に定める単位
換金価額	換金申込受付日の翌営業日の基準価額
換金代金	原則として換金申込受付日から起算して5営業日目から販売会社でお支払いします。
申込締切時間	原則として、午後3時30分までに販売会社が受付けたものを当日の申込分とします。 なお、販売会社によっては異なる場合がありますので、詳細は販売会社にご確認ください。
購入の申込期間	2025年1月24日から2025年7月23日まで ※申込期間は、上記期間満了前に有価証券届出書を提出することにより更新されます。
換金制限	信託財産の資金管理を円滑に行うため、大口換金請求には制限を設ける場合があります。
購入・換金不可日	ニューヨーク証券取引所の休業日またはニューヨークの銀行の休業日と同日の場合には、購入・換金申込みの受付は行いません。
購入・換金申込受付の中止および取消し	金融商品取引所等における取引の停止、外国為替取引の停止、決済機能の停止その他やむを得ない事情(投資対象国における非常事態(金融危機、デフォルト、重大な政策変更や資産凍結を含む規制の導入、自然災害、クーデターや重大な政治体制の変更、戦争等)による市場の閉鎖もしくは流動性の極端な減少等)があるときは、購入・換金申込の受付を中止することおよび既に受付けた購入・換金申込を取り消すことがあります。
信託期間	無期限(2009年10月23日設定)
繰上償還	純資産総額が30億円を下回ることとなったとき、信託契約を解約(償還)することが受益者のため有利であると認めるとき、もしくはやむを得ない事情が発生したときは、ファンドが繰上償還となることがあります。
決算日	原則として毎年4月23日および10月23日(休業日の場合は翌営業日)です。
収益分配	年2回の決算時に収益分配方針に基づいて収益分配を行います。(再投資可能)
信託金の限度額	5,000億円を上限とします。
公告	日本経済新聞に掲載します。
運用報告書	毎決算時(毎年4月および10月)および償還時に交付運用報告書を作成し、販売会社を通じて知れている受益者に対して交付します。
課税関係	課税上は株式投資信託として取り扱われます。 公募株式投資信託は税法上、一定の要件を満たした場合に少額投資非課税制度(NISA)の適用対象となります。 当ファンドは、NISAの「成長投資枠(特定非課税管理勘定)」の対象ですが、販売会社により取扱いが異なる場合があります。 詳しくは、販売会社にお問い合わせください。 益金不算入制度および配当控除の適用はありません。

ファンドの費用・税金

[ファンドの費用]

・投資者が直接的に負担する費用

時期	項目	費用
購入時	購入時手数料	購入申込受付日の翌営業日の基準価額に <u>3.3%(税抜3.0%)以内</u> で販売会社が定める率を乗じて得た額とします。 ※購入時手数料は、商品および関連する投資環境の説明および情報提供等、ならびに購入に関する事務手続きの対価です。
換金時	信託財産留保額	ありません。

・投資者が信託財産で間接的に負担する費用

時期	項目	費用							
保有時	運用管理費用 (信託報酬)	日々の純資産総額に <u>年率1.837%(税抜年率1.67%)</u> を乗じて得た額とします。 (運用管理費用(信託報酬)＝運用期間中の基準価額×信託報酬率) 配分は以下の通りです。(税抜、年率表示)							
		<table border="1"> <tr> <td>委託会社</td> <td>0.80%</td> <td>委託した資金の運用の対価</td> </tr> <tr> <td>販売会社</td> <td>0.80%</td> <td>購入後の情報提供、運用報告書等各種書類の送付、口座内でのファンドの管理および事務手続き等の対価</td> </tr> <tr> <td>受託会社</td> <td>0.07%</td> <td>運用財産の管理、運用指図実行等の対価</td> </tr> </table> <p>※運用管理費用(信託報酬)は、日々計上され、ファンドの基準価額に反映されます。なお、毎計算期末または信託終了のときファンドから支払われます。 ※投資顧問会社(運用指図権限の委託先)への報酬は、委託会社が受取る報酬から支払われます。</p>	委託会社	0.80%	委託した資金の運用の対価	販売会社	0.80%	購入後の情報提供、運用報告書等各種書類の送付、口座内でのファンドの管理および事務手続き等の対価	受託会社
委託会社	0.80%	委託した資金の運用の対価							
販売会社	0.80%	購入後の情報提供、運用報告書等各種書類の送付、口座内でのファンドの管理および事務手続き等の対価							
受託会社	0.07%	運用財産の管理、運用指図実行等の対価							
保有時	その他の費用・ 手数料	諸費用(日々の純資産総額に対して上限年率0.1%)として、日々計上され、原則毎計算期末または信託終了のときファンドから支払われる主な費用							
		監査費用 監査法人等に支払うファンド監査に係る費用							
		印刷費用等 法定開示書類作成の際に業者に支払う作成・印刷・交付等に係る費用(EDINET含む)等							
		実費として、原則発生の都度ファンドから支払われる主な費用							
		売買委託手数料 有価証券等を取引所で売買する際に売買仲介人に支払う手数料							
		保管費用 海外保管銀行等に支払う海外資産等の保管・送金・受渡等に係る費用							
		※信託財産の規模、取引量等により変動しますので、事前に金額および計算方法を表示することができません。							

※投資者の皆様にご負担いただく手数料などの合計額については、保有期間や運用の状況などに応じて異なりますので、表示することはできません。

【税金】

◎税金は表に記載の時期に適用されます。

◎以下の表は、個人投資者の源泉徴収時の税率であり、課税方法等により異なる場合があります。

時期	項目	税金
分配時	所得税および地方税	配当所得として課税 普通分配金に対して20.315%
換金(解約)時および償還時	所得税および地方税	譲渡所得として課税 換金(解約)時および償還時の差益(譲渡益)に対して20.315%

※少額投資非課税制度「愛称:NISA(ニーサ)」をご利用の場合

NISAは、少額上場株式等に関する非課税制度です。

NISAをご利用の場合、一定の額を上限として、毎年、一定額の範囲で新たに購入した公募株式投資信託などから生じる配当所得および譲渡所得が無期限で非課税となります。ご利用になれるのは、販売会社で非課税口座を開設し、税法上の要件を満たした商品を購入するなど、一定の条件に該当する方が対象となります。詳しくは、販売会社にお問い合わせください。

※外国税額控除の適用となった場合には、分配時の税金が上記と異なる場合があります。

※法人の場合は上記と異なります。

※上記は、2024年10月末現在のものです。

※税法が改正された場合等には、税率等が変更される場合があります。税金の取扱いの詳細については、税務専門家等にご確認されることをお勧めします。

(参考情報)ファンドの総経費率

対象期間:2024年4月24日~2024年10月23日

総経費率(①+②)	①運用管理費用の比率	②その他費用の比率
1.88%	1.84%	0.04%

(注)対象期間中の運用・管理にかかった費用の総額(原則として、募集手数料、売買委託手数料および有価証券取引税を含みません。)を期中の平均受益権口数に期中の平均基準価額(1口当り)を乗じた数で除した値(年率)です。

※詳細につきましては、対象期間の運用報告書(全体版)をご覧ください。

